


VERLEGEPLATTE

VERLEGEPLATTE NUT/FEDER



EIGENSCHAFTEN

- 4 seitige Bearbeitung, N+F.
- Trockenraum (Standard) oder Feuchtraum (wasserfest).

ANWENDUNGEN

- Ausstattung (Dachstuhl, Trennwände...)


SORTIMENT

2060 x 600 mm

Stärke 19

Stärke 22

ZERTIFIZIERTE VERLEGEPLATTE NUT/FEDER



EIGENSCHAFTEN

- 4 seitige Bearbeitung, N+F.
- Feuchtraum.

ANWENDUNGEN

- Boden mit Lastenträger.
- Siehe Datenblatt auf der Rückseite.

SORTIMENT

2060 x 905 x 12 mm

2060 x 905 x 16 mm

2060 x 905 x 19 mm

2060 x 905 x 22 mm

2060 x 905 x 25 mm

2060 x 905 x 28 mm



PRODUKT INFORMATION

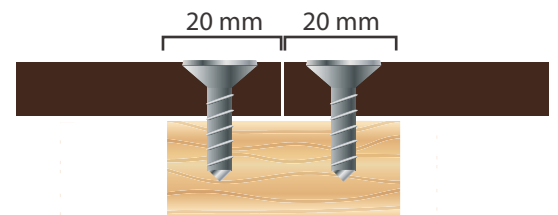
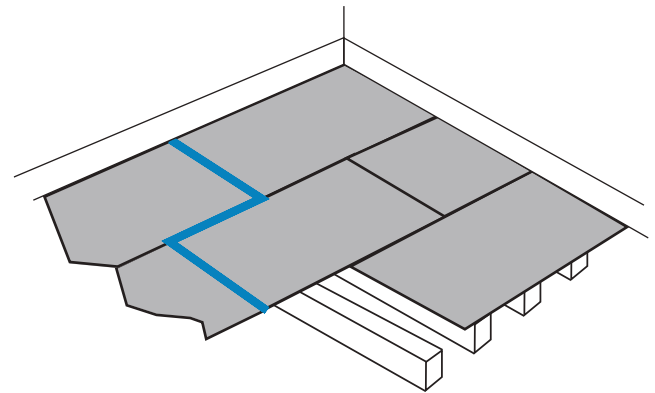
VERLEGEPLATTE

TECHNISCHE EIGENSCHAFTEN

Es wird empfohlen, die geltenden Vorschriften zu beachten.

Empfohlener maximaler Zwischenraum zwischen den Auflagen je nach Belastung und Stärke der Platten.

Verteilte Lasten in daN/m ²	Feuchtraum (Klasse 2)			
	CTB-H (P5)			
	19	22	25	28
150	50	57	65	70
200	47	55	62	66
250	44	51	58	62
350	39	45	52	55
400	38	44	50	53
500	35	40	45	49



Warnhinweis :

- Die Belastungen über 350 kg sind oft technische oder industrielle Belastungen des Bodens mit ebenfalls rollenden oder dynamischen punktuellen Belastungen, die bei einer gesonderten Studie beachtet werden.
- Die Produkte der Klasse CTB-H haben eine 10-Jahres Garantie.

Die 10 goldenen Regeln der Verlegung :

1

Die Platten müssen vor Witterungseinflüssen geschützt werden und in Raumtemperatur gelagert werden.

2

Die Platten müssen versetzt verlegt werden und mindestens drei Auflagepunkte haben. Aufgrund der versetzten Verlegung können die Platten ausnahmsweise auf zwei Auflagepunkten liegen. Die Beschriftung muss auf der Referenzseite sein.

3

Die Längsseiten, die nicht aufliegen, müssen mit N+F verbunden werden, die Kurzseiten müssen auf einer Stütze liegen (Sparren oder Pfetten).

4

In feuchtem Klima muss die Unterseite belüftet werden.

5

Die Breite des Auflagepunkts an jeder Aussenkante der Platte muss mindestens 20mm betragen.

6

Die Platten können je nach Bodenbelag entweder fest oder schwimmend verlegt werden.
- Bei der schwimmenden Verlegung darf die Fläche nicht 30m² und die längste Kante nicht 6m überschreiten.
Ein Spiel von 10mm rundum ist zu beachten. Es wird eine Verleimung der N+F empfohlen. Für Bodenbeläge wie Vinyl müssen CTB-H Platten genommen werden, die miteinander verleimt sind.
- Verlegung mit einem Spiel zwischen den Platten : in diesem Fall muss ein Spiel von 1mm/Lfm in beide Richtungen vorgesehen werden.

7

Befestigung mit Schrauben ist empfohlen (Länge 2,5x Stärke der Platte), alle 200mm bei Auflage an der Kante und 300mm in der laufenden Verlegung.

8

Befestigung mit Nägeln ist erlaubt (Länge 3,5 x Stärke der Platte), alle 150mm bei Auflage an der Kante und 300mm in der laufenden Verlegung, ergänzt durch Verschraubung mittig der 4 Seiten.

9

In allen Fällen ist die Axe der Befestigung mindestens 10mm von der Kante der Auflage.

10

Die Schrauben oder Nägelköpfe müssen versenkt und verkittet werden, wenn der Bodenbelag dünn ist.

